


arkos

arkowood K

LISTONES DE MADERA ECOLÓGICA PARA
EXTERIORES E INTERIORES



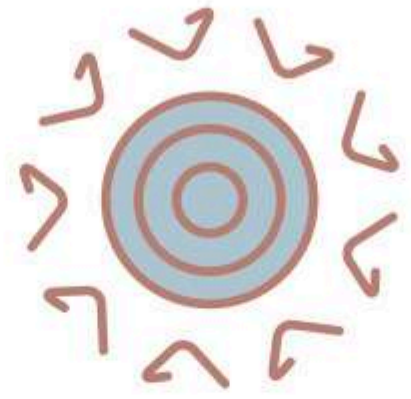
Características




Perfiles compuestos de madera ecológica, HDPE y aditivos, certificado con sello de responsabilidad ambiental FSC, diseñado para aplicación en zonas exteriores gracias a la tecnología de protección UV, que garantiza la estabilidad del color y estabilidad dimensional del producto durante toda su vida útil.



Características



Protección UV




50% Madera
40% PVC de alta densidad
10% Aditivos



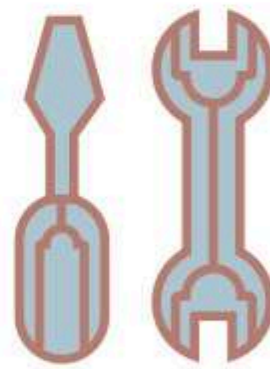
Se adapta a todo
tipo de clima



Responsabilidad con el medio
ambiente



Fácil instalación



Bajo mantenimiento



Vida útil de más de 20 años

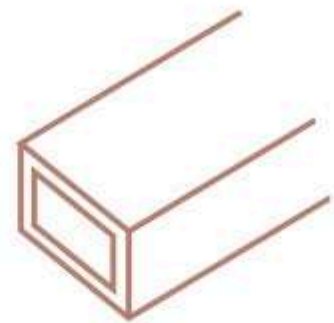


Garantía de 10 años



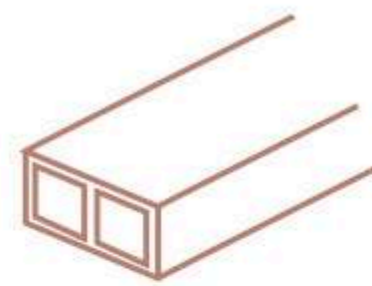
Certificado por FSC

Secciones disponibles



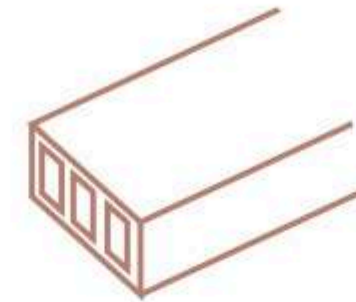
50 x 30

56,300 ₡ /metro lineal
1.15 kg/ML



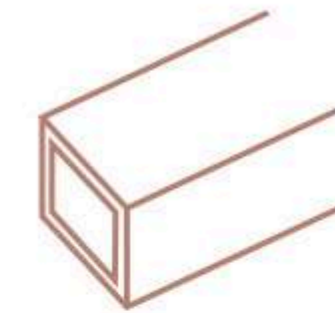
60 x 30

74,100 ₡ /metro lineal
1.40 kg/ML



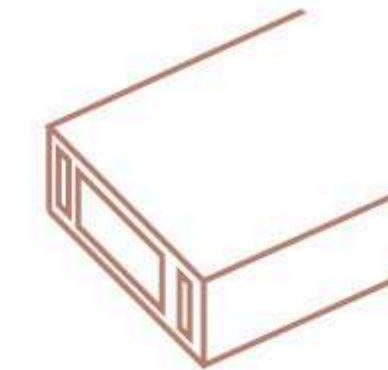
60 x 40

79,650 ₡ /metro lineal
1.55 kg/ML



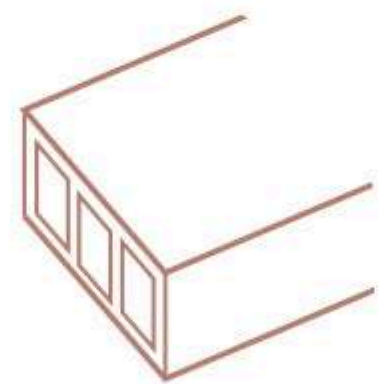
55 x 55

83,800 ₡ /metro lineal
1.45 kg/ML



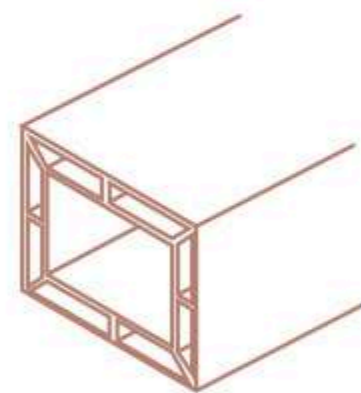
100 x 30

89,200 ₡ /metro lineal
1.65 kg/ML



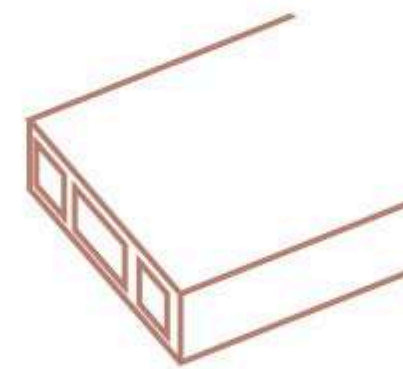
100 x 50

104,300 ₡ /metro lineal
2.17 kg/ML



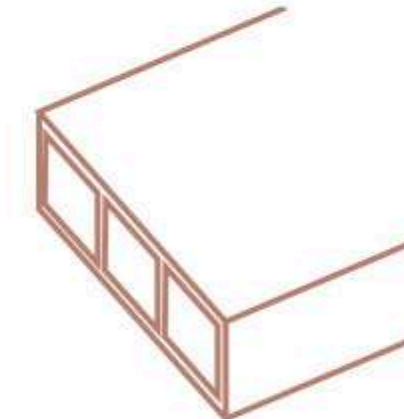
145 x 145

490,000 ₡ /metro lineal
3.80 kg/ML



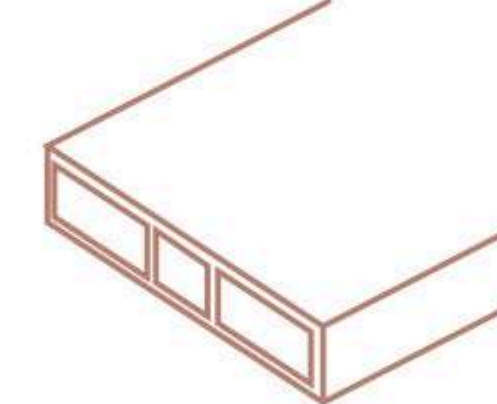
150 x 50

₡216,800 /metro lineal
3.80 kg/ML



180 x 80

₡240,200 /metro lineal
4.00 kg/ML



200 x 60

247,000 ₡ /metro lineal
4.00 kg/ML


Longitud del liston: de 2,80m hasta 5,60m

ARKWOOD K

PALETA DE COLORES



arena




cedro




ceniza




negro




nogal



teka



café



white grey

La elección del color no modifica el precio final.

ARKOS

ARKWOOD K

PALETA DE COLORES (TEXTURAS)



arena



cedro



ceniza



negro



nogal



teka




café

La elección del color no altera el precio final.

ARKOS

arkWOOD K

PROYECTOS RESIDENCIALES



Casa Lagos Park - Brazil Arquitetos


ARKWOOD K 50X30 CEDRO


Xangri-lá, RS, Brasil





Casa Alphaville
ARKWOOD K 50x30 ARENA
Barueri, São Paulo





Casa BH - Manulolato Architectura

ARKOWOOD K 50X30 NEGRO

Nova Lima, Minas Gerais








Casa RMD - Jacobsen Arquitetura


ARKWOOD K 50X30 CENIZA

Bragança Paulista, São Paulo











Casa Cor Belo Horizonte - Living Oásis

Barbara Barbi Arquitetura

ARKWOOD K 50X30 ARENA

Belo Horizonte, Minas Gerais







Casa Árvore - Boechat Casas + Catalise Arquitetura


ARKWOOD K 50X30 CEDRO Y NOGAL

Nova Lima, Belo Horizonte, Minas Gerais





Casa Prática - Studio Zargos
ARKOWOOD K 50X30 TEKA E NOGAL
Belo Horizonte, Minas Gerais






Casa AJ - Zappacon Engenharia


ARKOWOOD K 50X30 NEGRO

Bragança Paulista, São Paulo



ARKWOOD K


PROYECTOS INSTITUCIONALES



Supermercados Angeloni - Marchetti Bonetti


ARKWOOD K 50X30 TEKA Y CEDRO


San José, Santa Catarina





Red House School - Studio Dlux
ARKWOOD K 50X30 ARENA + 100X30 ARENA
Santo André, São Paulo







Colégio Pies Descalzos - Equipo Mazzanti

ARKWOOD K 60X30 NOGAL

Barranquilla, Colombia






Oficinas EDP São Paulo - IT'S Informov

ARKWOOD K 60X30 CEDRO

São Paulo, SP





Club Curitibano - Maurício Melara Arquitetura

ARKWOOD K 50X30 TEKA+NOGAL

Curitiba, Paraná






Colégio Pueri Domus - Perkins&Will

ARKWOOD K 60X40 TEKA+NOGAL, 150x50 NEGRO

São Paulo, SP






Colégio Nueva Granada - Taller de Arquitectura de Bogotá

ARKWOOD K 60X30+100X50 ARENA

Bogotá, Colombia










Restaurante Lonatto - Studio Zeh Arquitetura

ARKWOOD K 50X30 ARENA



Curitiba, Paraná



AMIRA District - DNA Arquitectos Barcelona

ARKOWOOD K 100X30 NOGAL

Tulum, Riviera Maya, México








Escritórios OVD - Ruiz Ferreira Arquitectos



ARKOWOOD K 60X40 NOGAL

Curitiba, Paraná






Clínica San Vicente - Rede D'Or
ARKWOOD K 50X30 ARENA+NOGAL
Rio de Janeiro, RJ





Beach Tennis - Complejo Deportivo
ARKWOOD K ARENA
São Paulo, SP



arkWOOD K



EDIFÍCIOS




Edifício Lotus Brasília - Lotus Ingeneria

ARKOWOOD K 150X50 ARENA

Brasília, Distrito Federal







Casa Lagos Park

ARKOWOOD K 60X30 CEDRO

Xangri-lá, RS, Brasil









Mourato 473 - HSU Architectura

ARKOWOOD K 50X30 TEKA+NOGAL

São Paulo, SP








ARTEITAIM - Agres Arquitectura

ARKWOOD K 60X30 NOGAL

São Paulo, SP






Edifício Arbo Brooklin - Gui Mattos Arquitetura

ARKOWOOD K 100X30 ARENA

São Paulo, SP









Residencial Nascentes - Horizontes Arquitectura

ARKOWOOD K 60X30 NOGAL

Nova Lima, Belo Horizonte, Minas Gerais







Edifício Le Monde - Copema Empreendimentos

ARKOWOOD K 50X30 CEDRO+NOGAL

Ribeirão Preto, São Paulo





arkWOOD K


INTERIORES



arkos®

Oficinas Arkos Colombia - Calle 80
ARKOWOOD K 60X30 NOGAL + 100X30 NEGRO
Bogotá, Colombia








Casa Cor Recife - Romero Duarte Arquitectos

ARKWOOD K 50X30 ARENA

Recife, Pernambuco







Edifício Arbo Brooklin - Gui Mattos Arquitetura

ARKOWOOD K 60X30 TEKA


São Paulo, SP




Energiluz - Marchetti Bonetti

ARKWOOD K 60X30 TEKA

Curitiba, Paraná



Baño en residencia
ARKOWOOD K 50X30 NOGAL
São Paulo, SP





Apartamento AL - Duas Arquitectura
ARKWOOD K 50X30 ARENA
São Paulo, SP



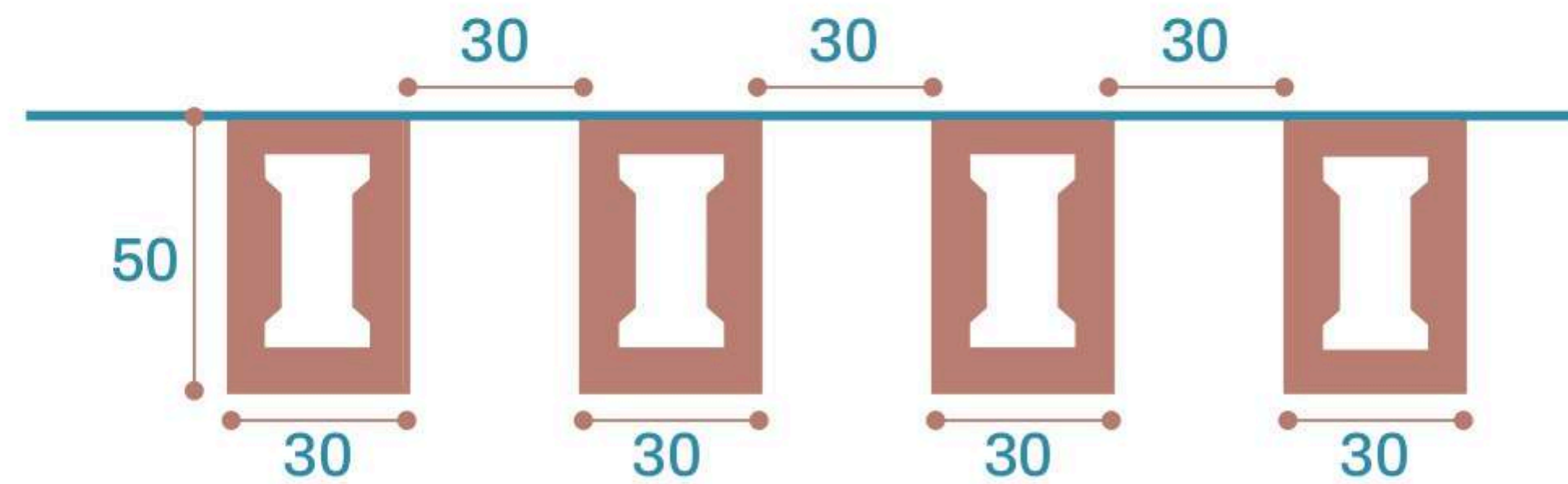
Casa Prática - Studio Zargos
ARKOWOOD K 50X30 TEKA Y NOGAL
Belo Horizonte, Minas Gerais

ARKWOOD K

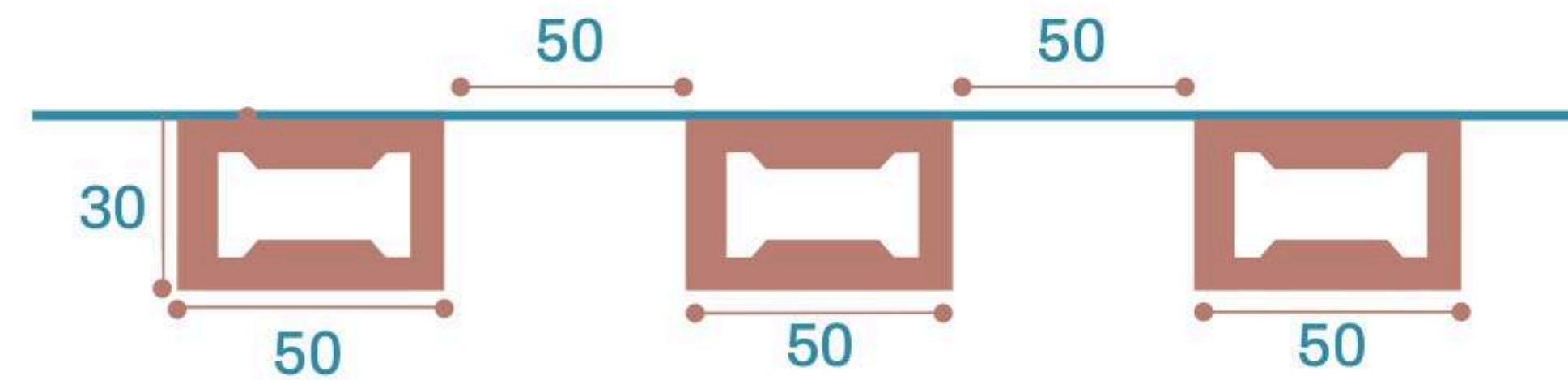
SISTEMA ARKWOOD K 50 x 30mm / 5.6 MTS DE LONGITUD

(VALORES EN METROS CUADRADOS)

Sugerencia 1




Sugerencia 2

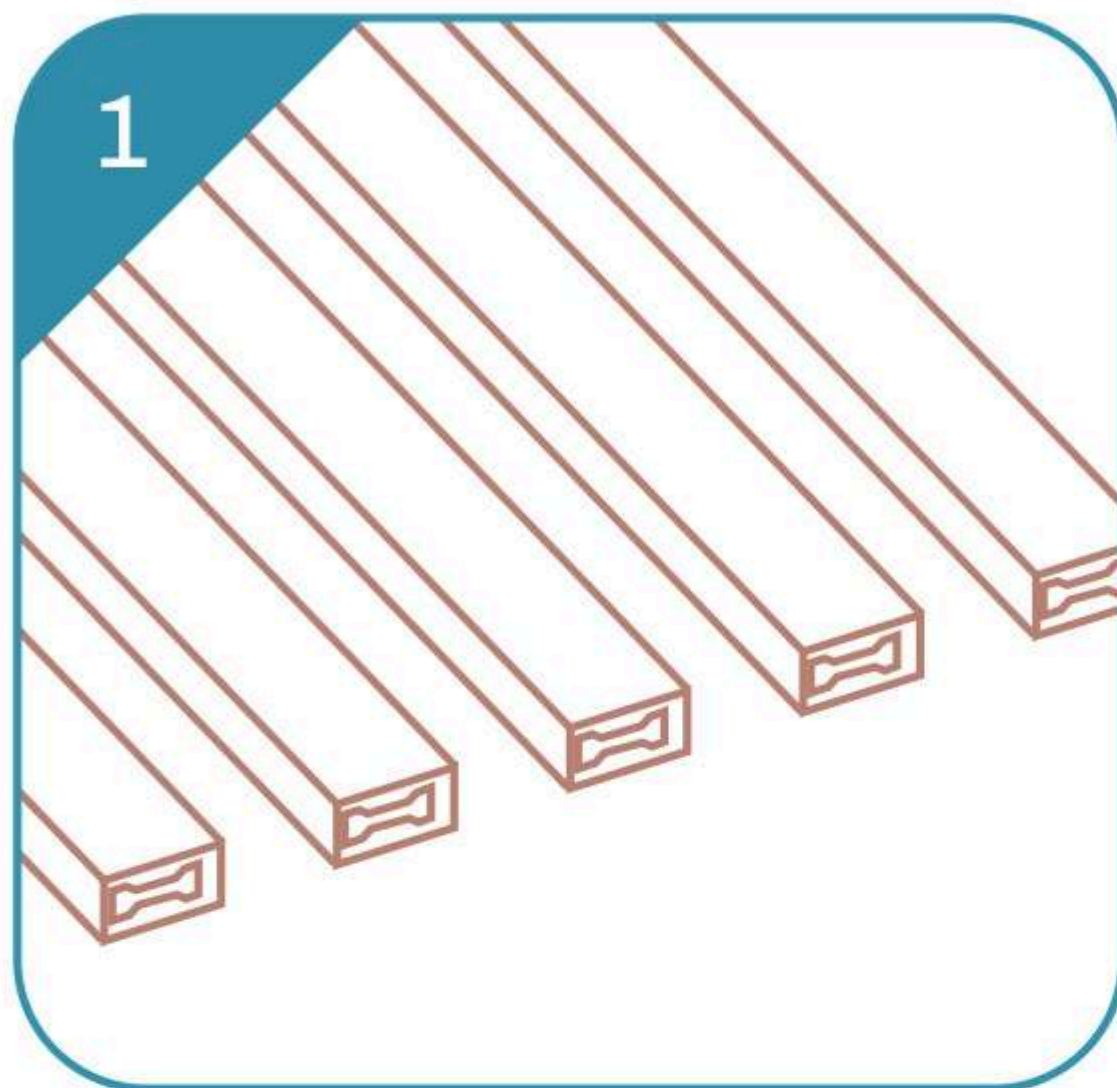


Las medidas son sugeridas y pueden variar según cada proyecto.
Los valores antes mencionados podrán variar según el espaciado de cada caso.

Instalación y estructura auxillar no incluida



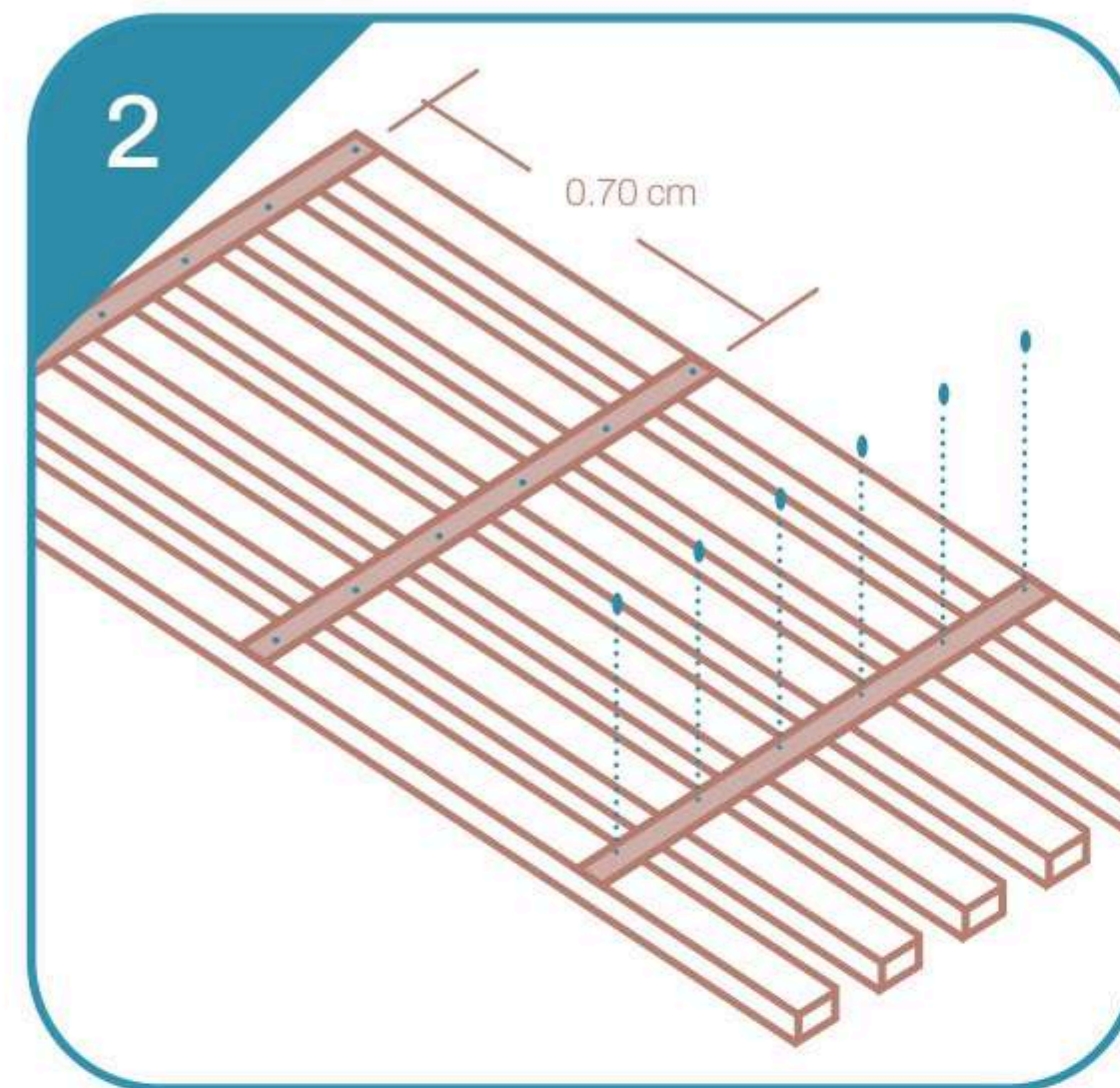
SEPARACIÓN DE LAS PIEZAS



AJUSTE DE LA MODULACIÓN

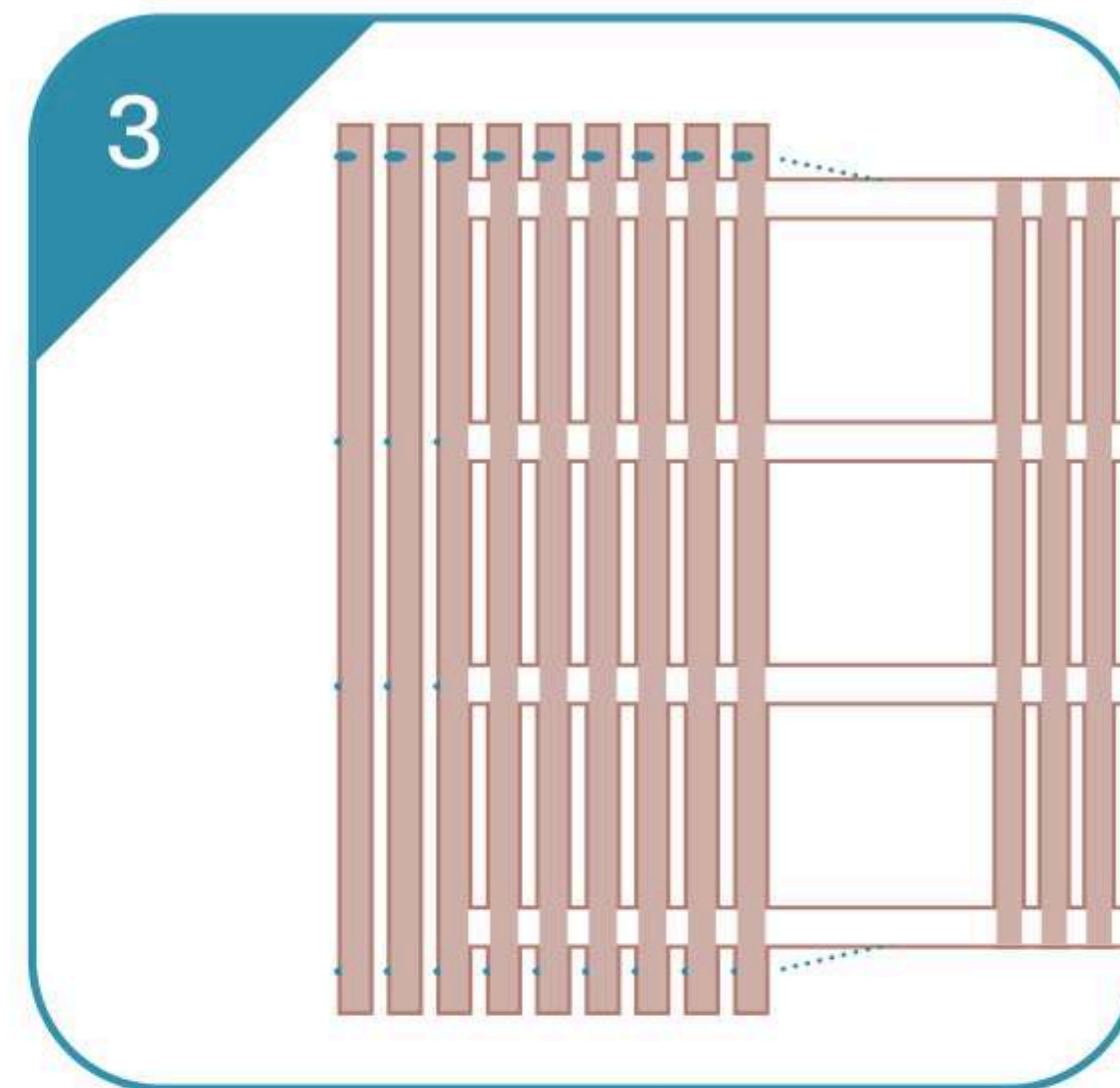
ALINEAR PERFILES SEGÚN EL FRENTE/ESPACIADO DISEÑADO.

EL MATERIAL SE PUEDE TRABAJAR CUALQUIER MODULACIÓN.



FIJACION A PLATINA METALICA

ATORNILLAR DE ATRÁS HACIA ADELANTE UNA PLATINA METÁLICA O SIMILAR CON 2 TORNILLOS APLICADOS POR ENCUESTRO EI EKOWOOD H NECESITA APOYOS TENIENDO EN CUENTA SU DISPOSICIÓN O USO (VER FICHA TÉCNICA)

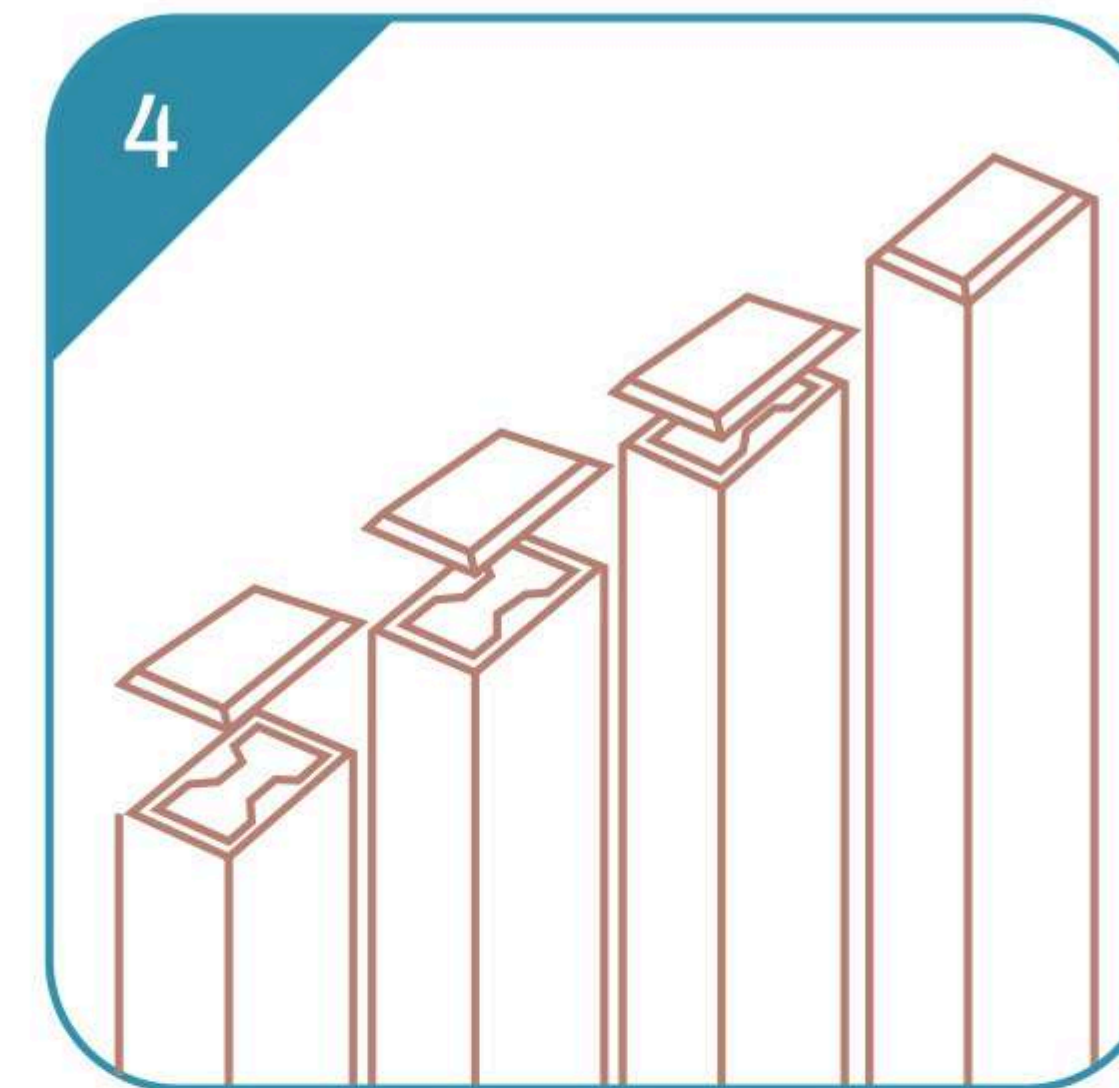


FIJACION DEL MODULO MEDIANTE PLATINA METALICA A ESTRUCTURA PORTANTE

FIJAR CON TORNILLOS AUTOPERFORANTES A LA ESTRUCTURA METALICA.

LOS TORNILLOS DEBEN ESTAR FIJADOS EN LOS ESPACIOS VACÍOS A LA ESTRUCTURA PORTANTE.

PARA FIJAR A MAMPOSTERÍA SE RECOMIENDA NIVELAR LA SUPERFICIE.



FIJACIÓN DE TAPAS

COLOQUE TAPAS DE ARKOWOOD PARA REMATAR LAS PUNTAS DEL MISMO, PRE-PERFORAR LA TAPA CON EL FIN DE CONTROLAR CONDENSACIÓN DENTRO DEL ARKOWOOD.

LAS TAPAS DEBEN PEDIRSE POR SEPARADO.

ARKOWOOD K
FIJACIÓN

Instalación y estructura auxiliar no están incluidas

ARKWOOD K



1

AJUSTE DE LA MODULACIÓN



2

FIJACIÓN DE PLATINA METÁLICA



3

FIJACIÓN DEL MODULO A ESTRUCTURA METALICA EXISTENTE



4

TAPAS DE FIJACIÓN CON DRENAJES PARA VENTILACIÓN

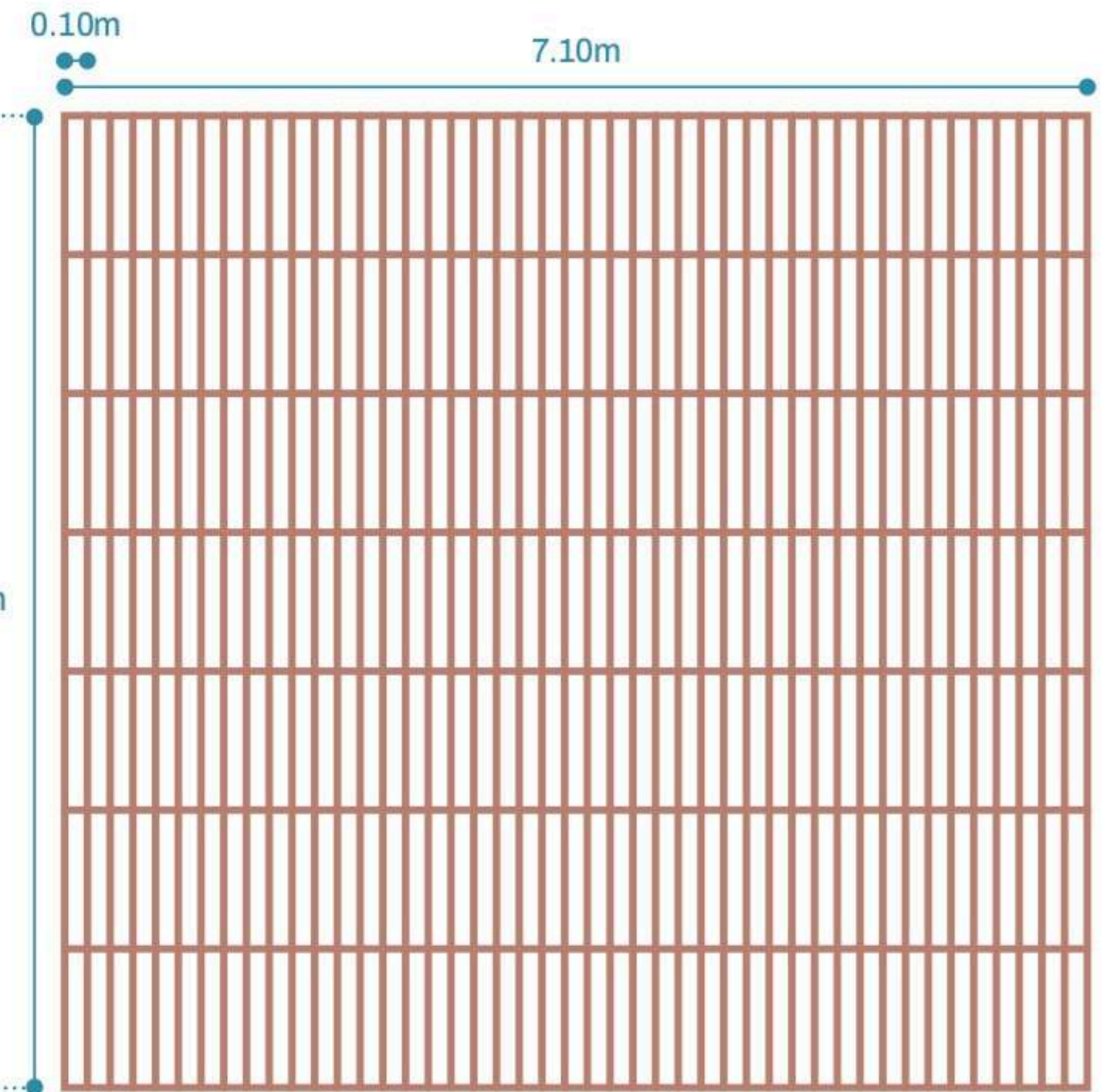
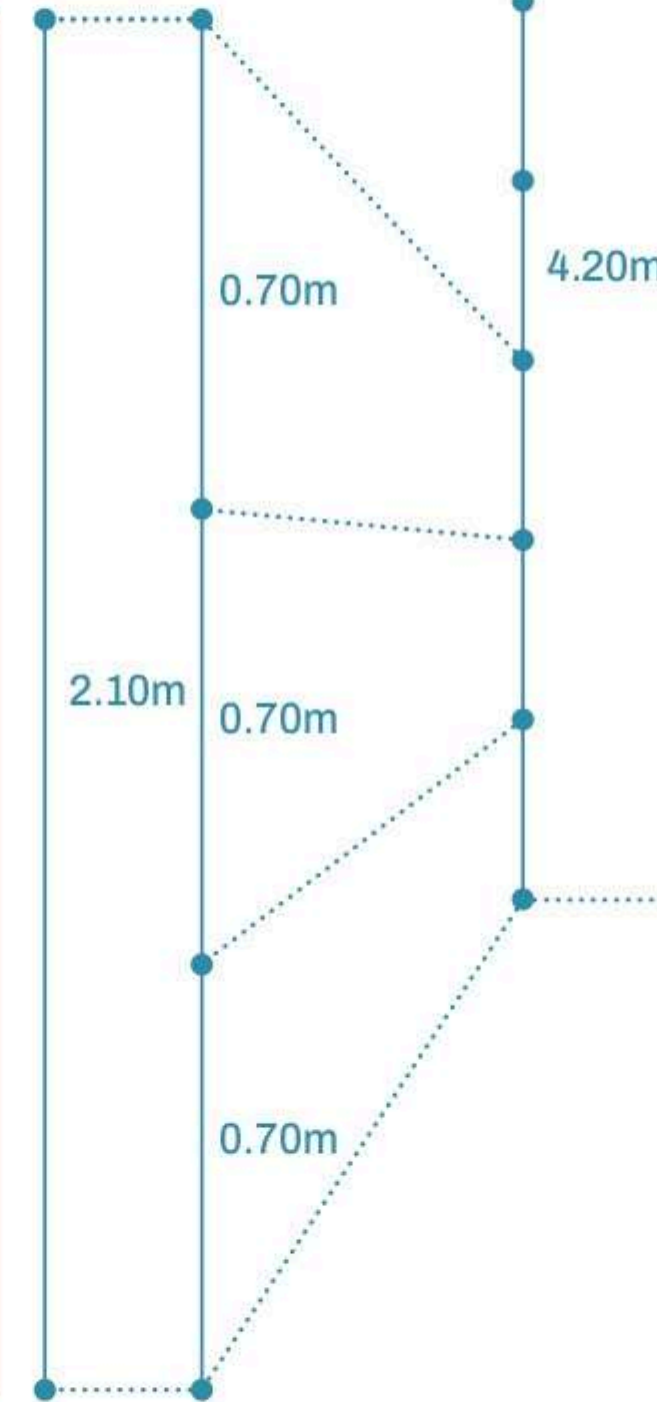
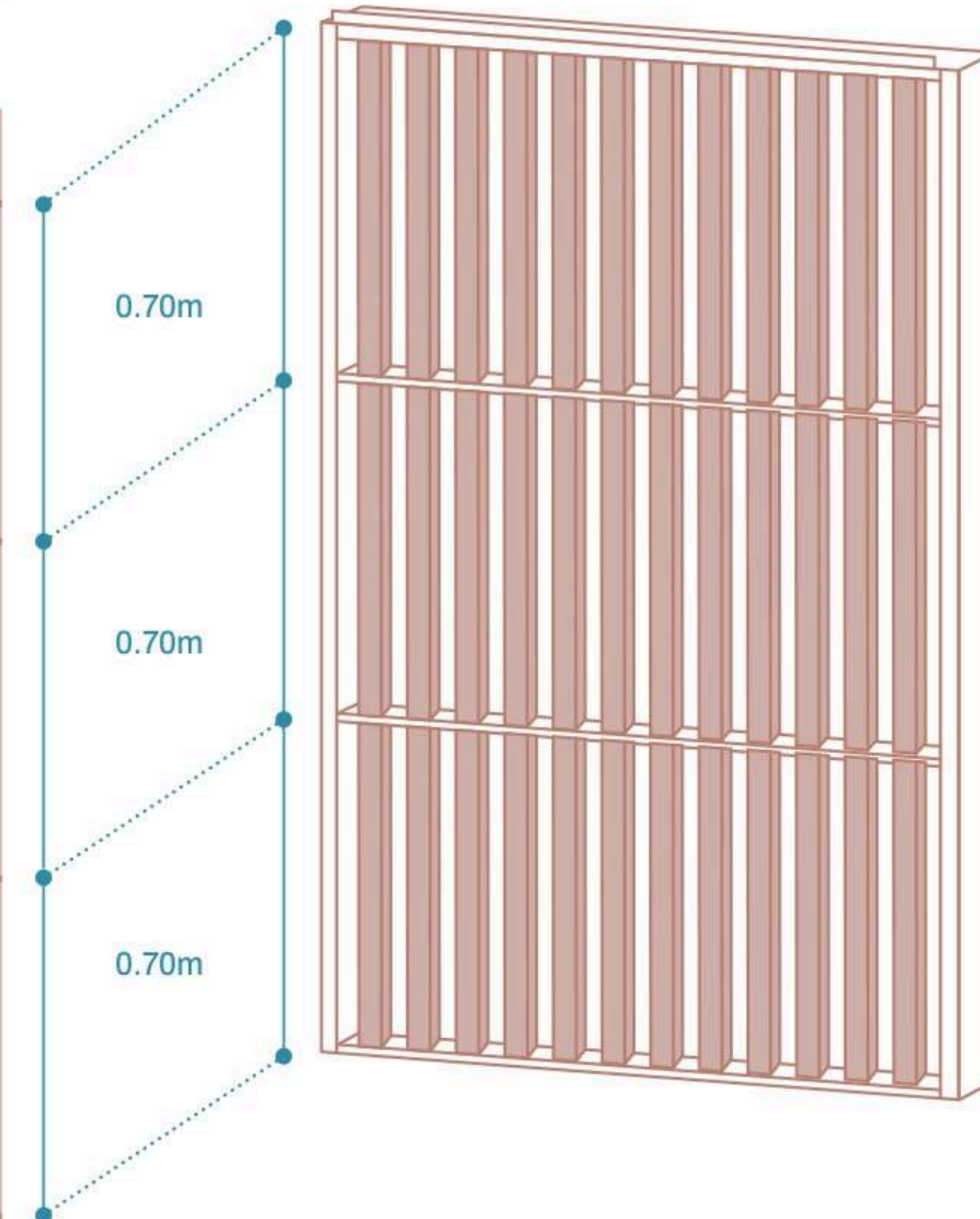

ARKWOOD K

INSTALACIÓN

SUPERFICIE DE APOYO

SUB-ESTRUCTURA

SUB-ESTRUCTURA :



DETALLE DE ESTRUCTURA
(sin escala)

Video de
instalación:



ARKWOOD K

INSTALACIÓN VERTICAL

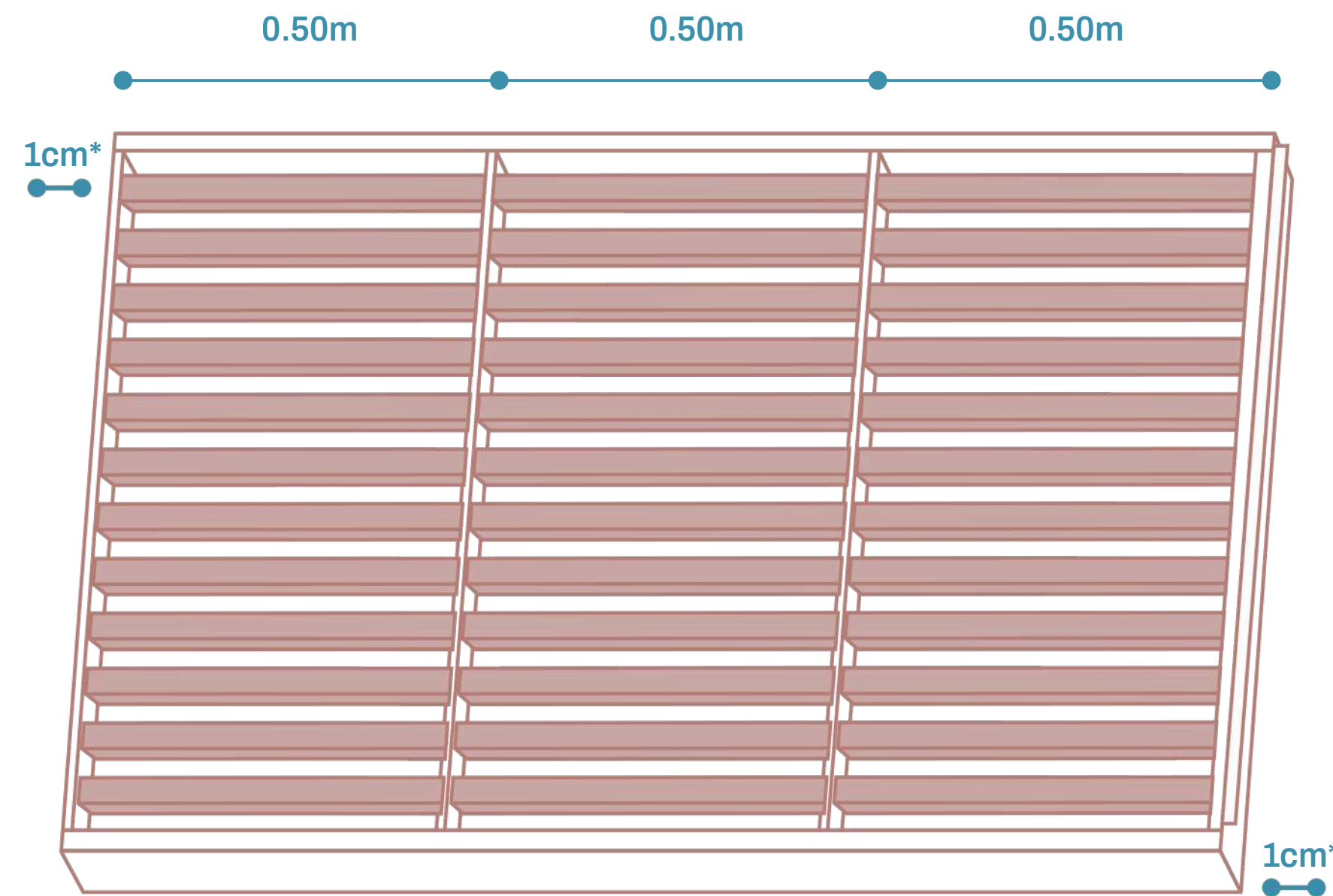
SUPERFICIE DE APOYO



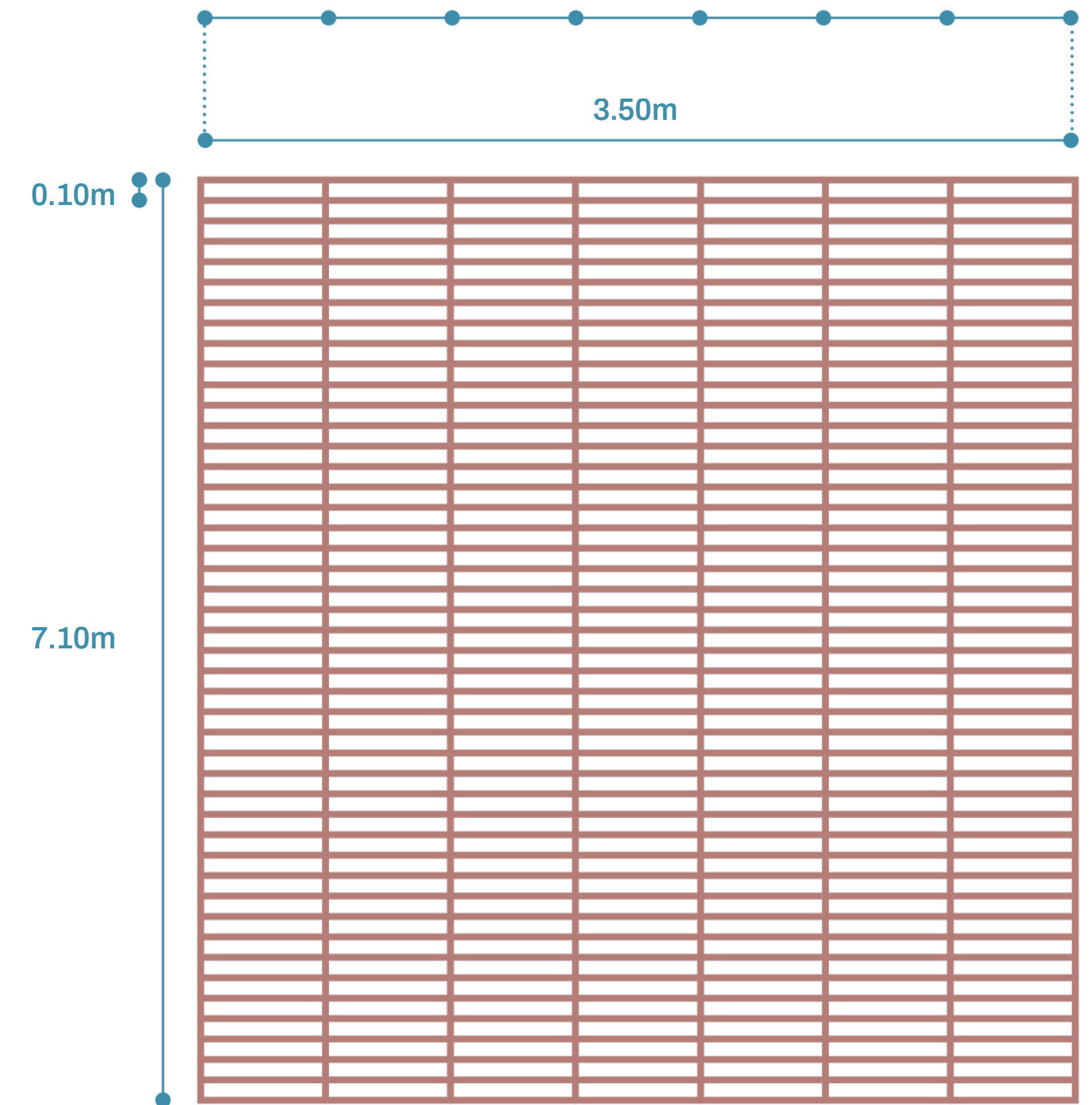
SUB-ESTRUCTURA




SUB-ESTRUCTURA :



Mantener un espacio de 1cm en los laterales para ventilación y dilatación del material



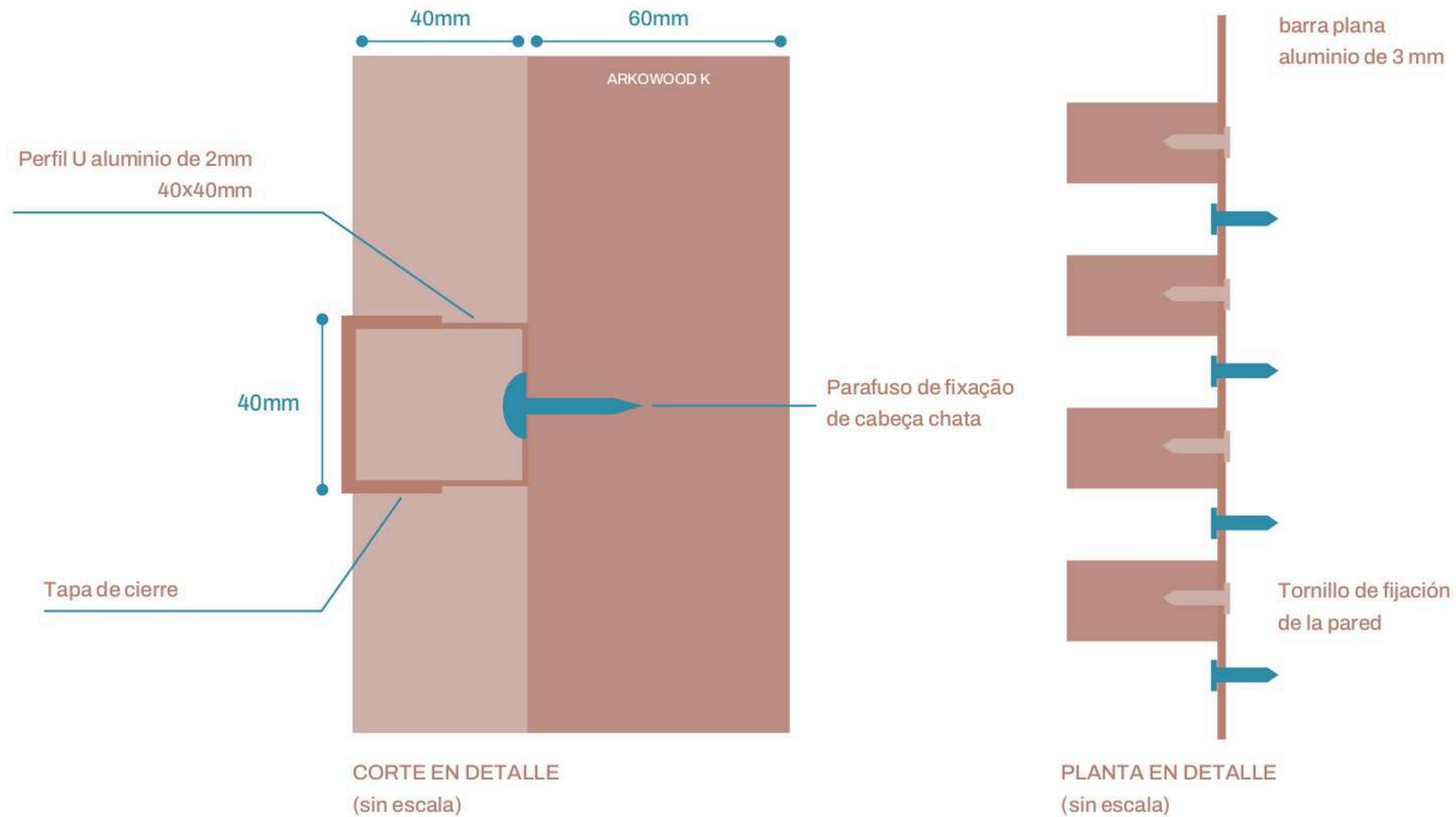
DETALLE DE ESTRUCTURA
(sin escala)



Video de
instalación

ARKOWOOD K


SISTEMA DE FIJACIÓN



Para la fijación, taladre un agujero circular en el producto.
con un taladro de diámetro mayor que el del tornillo, de 1 a 2 mm. Después de perforar el agujero, asegúrelo con tornillos y chazo plástico. (ver ficha técnica)

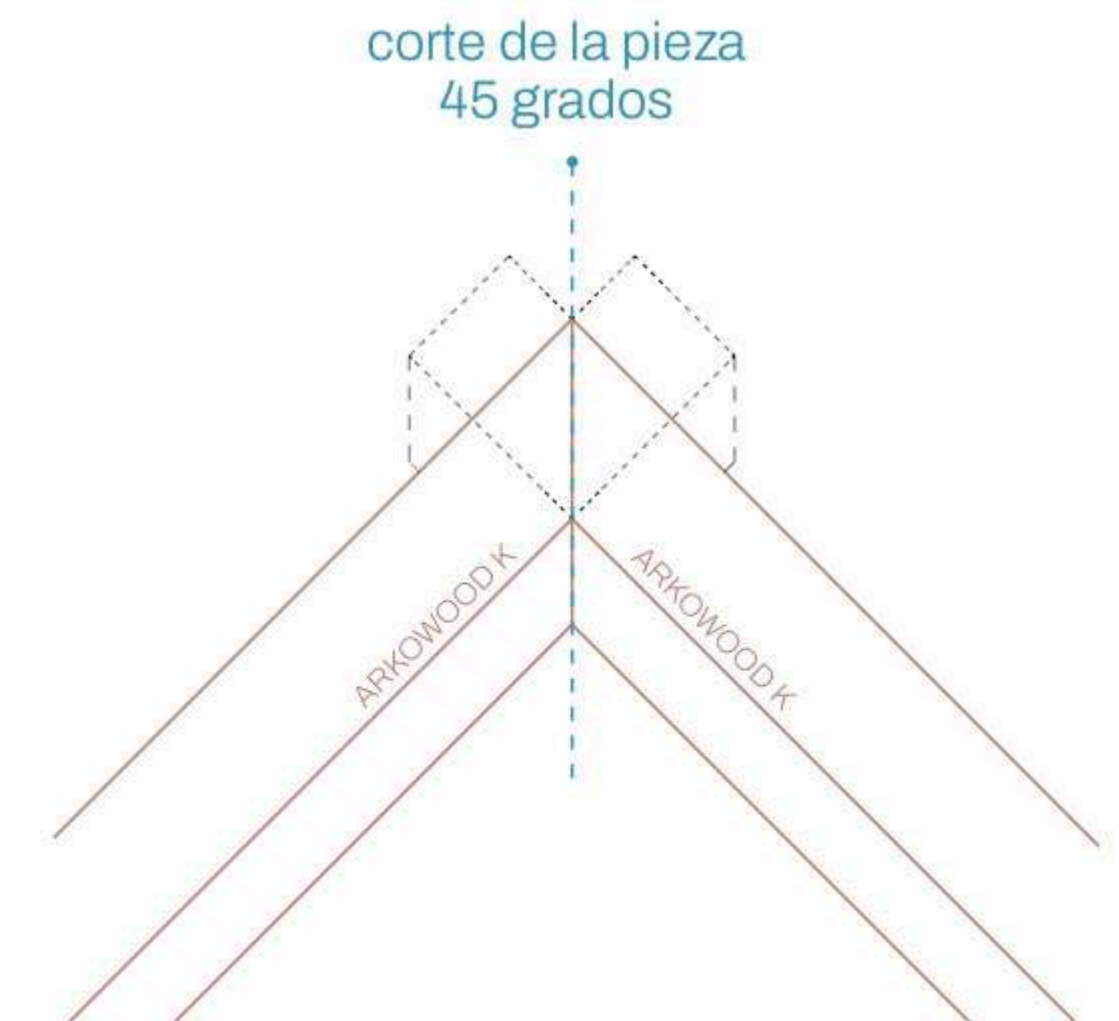




FIJACIÓN DE LAS PIEZAS



ARKWOOD K

DETALLES Y ENCUENTROS

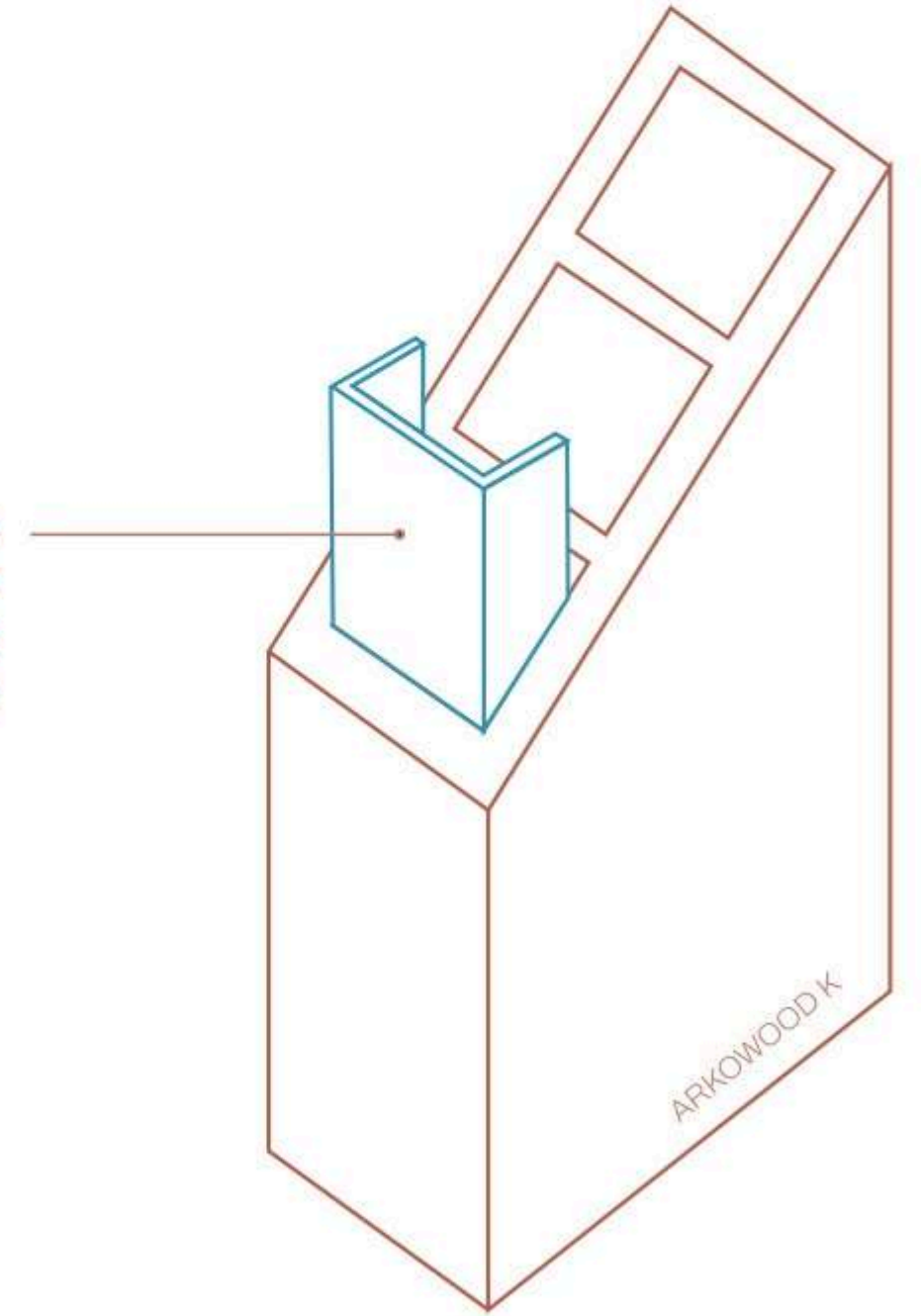





ARKWOOD K

REFUERZO ESTRUCTURAL



Perfil metálico interno fijado a los extremos del marco o mampostería.





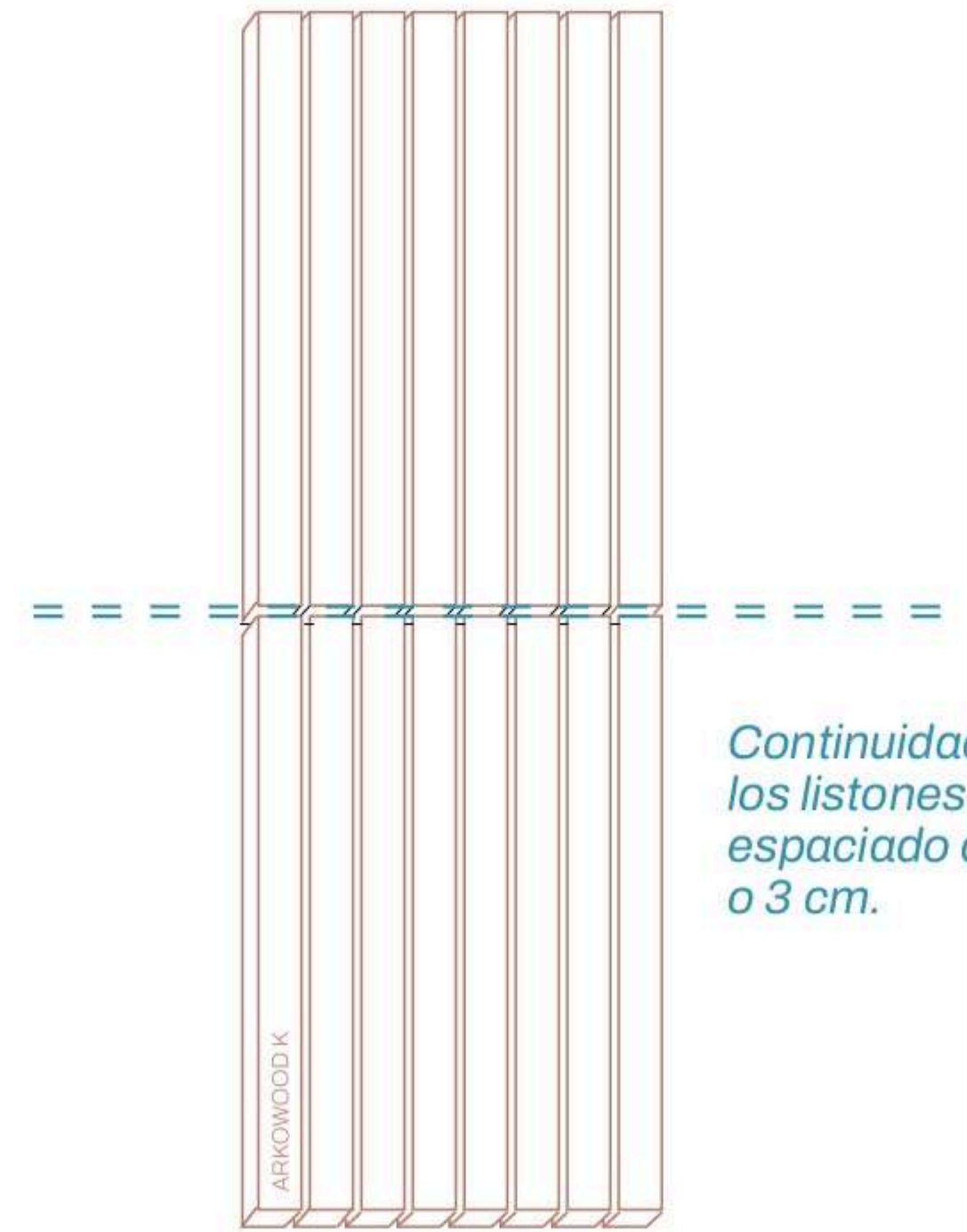
ARKWOOD K

REFUERZO ESTRUCTURAL





ARKWOOD K

JUNTAS

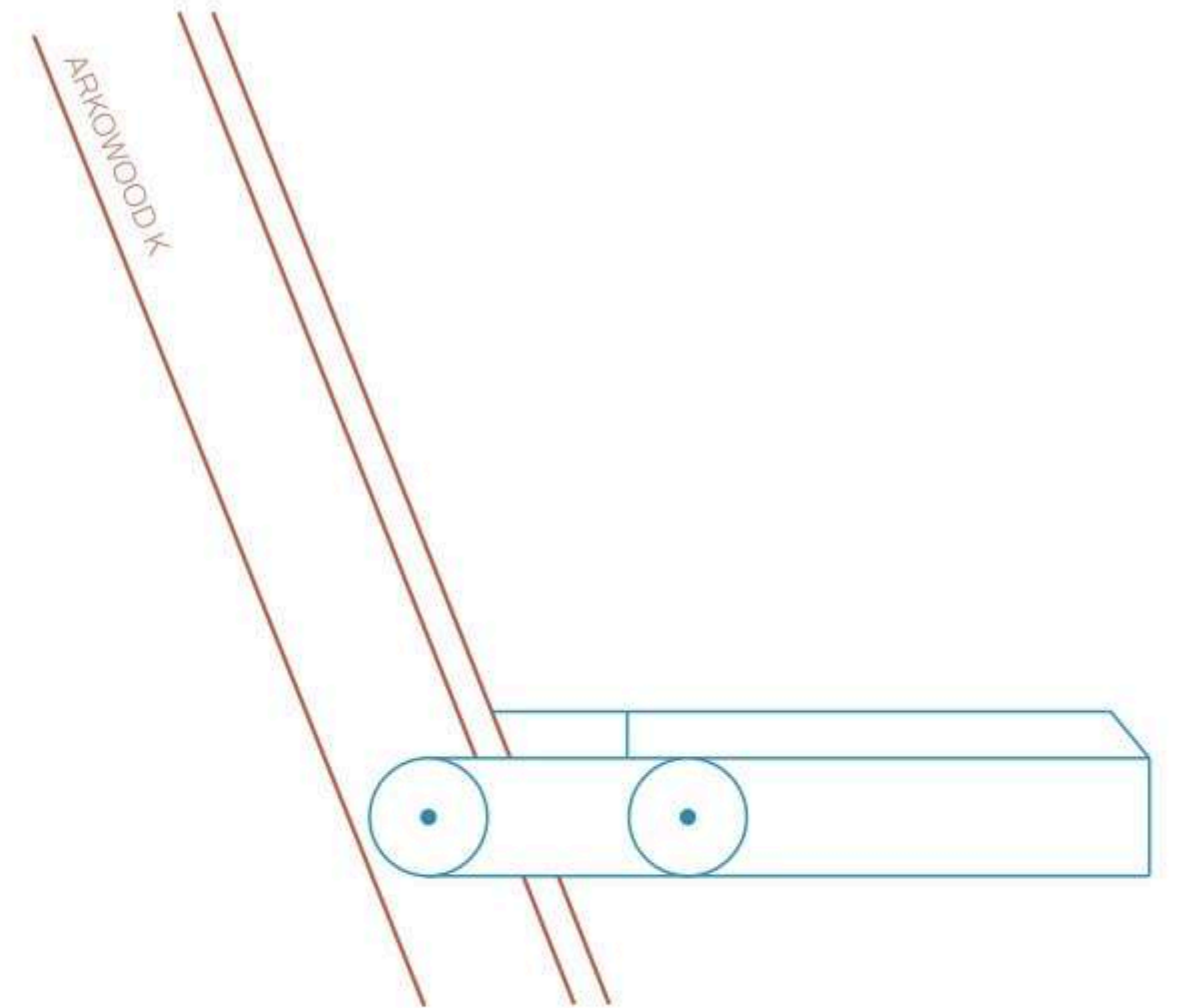


Continuidad de los listones con, espaciado de 2 o 3 cm.



ARKWOOD K


APLICACIONES DIFERENCIADAS







ARKWOOD K

COMBINACIÓN DE SECCIONES

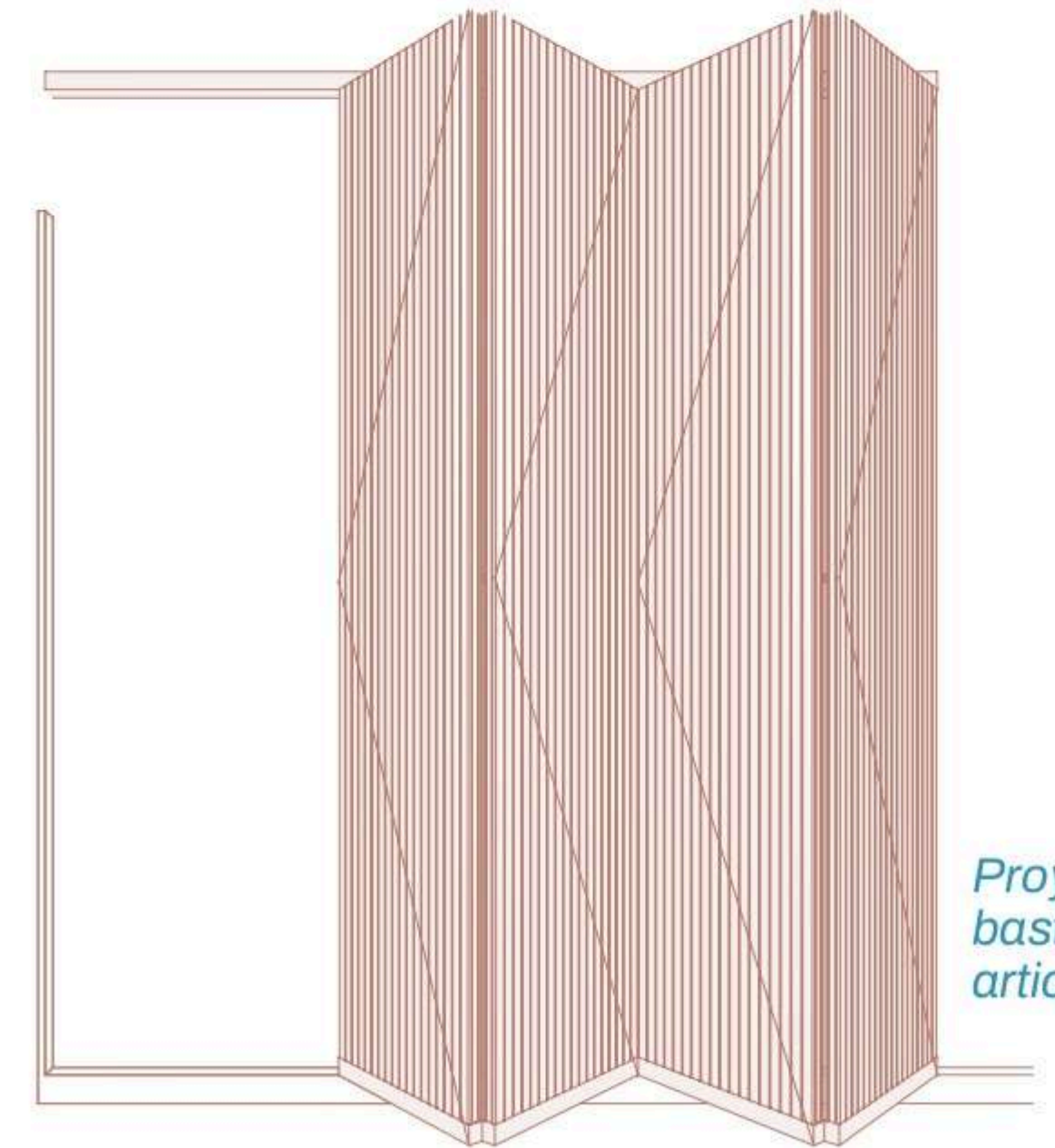


*Proyecto "Pueri Domus":
combinación de colores
Teca, Nogal y Gris*



ARKWOOD K

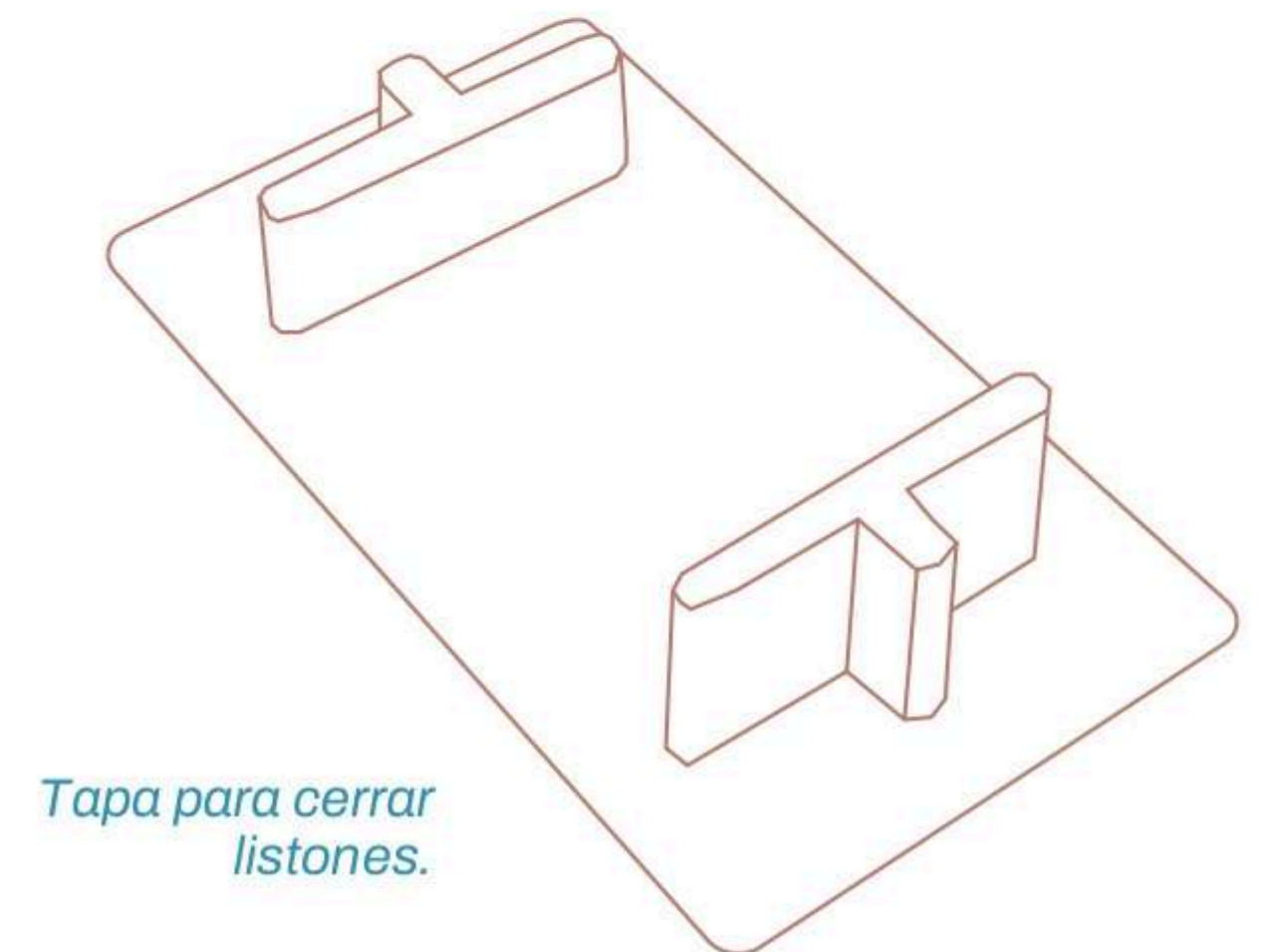
PUERTAS Y VENTANAS CORREDIZAS



*Proyecto en
bastidores
articulados*

ARKOWOOD K

ACCESORIOS



Tapa para cerrar listones.

ARKWOOD K

HERRAMIENTAS DE INSTALACIÓN



SIERRA CIRCULAR



SCO DE CORTE DE DIENTE FINO PARA ALUMINIO



DESTORNILLADOR CON TORNILLO
TALADRO DE CABEZA PLANA

ARKOWOOD K

RECOMENDACIONES DE USO Y MANTENIMIENTO

- No golpee el material durante la descarga y sujételo firmemente durante el transporte.
- Almacene el producto sobre palets o bases firmes, uniformes y rígidas. No apile más de 40 unidades en vertical y no coloque objetos pesados sobre el producto almacenado.
- Protéjalo de los elementos con materiales no translúcidos como polietileno negro, cartón u otros materiales similares, asegurando un flujo de aire continuo.
- En caso de contaminación, limpie de inmediato eliminando cualquier sustancia derramada.
- No utilice productos abrasivos ni frote. Humedezca con agua caliente y seque con un paño suave. Puede ser lavado a presión, con una presión máxima recomendada de 1100 PSI.
- Siempre adopte las medidas de seguridad necesarias y evite dañar el material.

AMANTES DE LA BUENA ARQUITECTURA

arkos

 arkos.paraguay



arkosparaguay@gmail.com